

苏州如何到达约2.5 小时车
程导航目标：浙江省湖州市
安吉县水淋坑

注：S14 是条刚刚建成的高速公路，您的导航仪中可能没有显示，请按我们的地图指导进入S14，出“百丈”收费站后，然后再进行导航。到导航目的地“水淋坑”后，再上山2 公里就是老树林度假别墅。我们的法定地址：浙江省湖州市安吉县山川乡船村村柘石岭自然村电话：+86 0572 5681866 邮编：313300 由于乡间道路在电话中指路非常困难，请仔细阅读指示书，尽量打印后放在车内，以便查看。请点击下载“自驾行车路线”


1、请先驶入G15W“常台高速”（“原苏嘉杭高速”）杭州方向，直行约40Km, 注意路牌“G50 沪渝高速（又名“申苏浙皖高速”）”，往“湖州、芜湖”方向。2、沿G50 沪渝高速直行约1.5 小时，注意路牌“安吉”或“S14”。（途中经过“苏浙收费站”、“湖州”、“长兴”、“林城”，经过“长兴服务区”后的第一个出口就是“S14”出口）；




4、转入“S14”安吉方向，直行约30 至45 分钟。注意“百丈”收费站，下高速，驶出收费站。（S14 途中经过“安吉服务区”之后的第二个出口就是“百丈”出口）



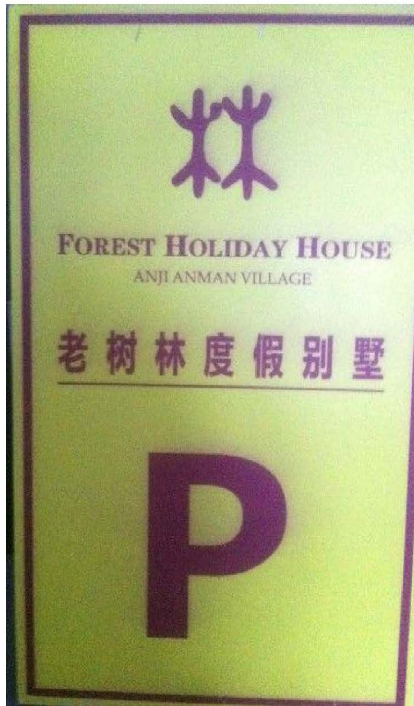
5、驶出“百丈”收费站，立即右转，并直行（沿公路右侧行驶，无需变道），往“安吉”或“山川”或“鸪鸟”方向，约15 分钟。



6、约15分钟后，穿过一个玻璃门楼后紧接着有一个三岔路口（三岔口内有花坛），马上左转，沿主干道行驶



7、左转后一路直行，上山公路，（如有岔路，则沿公路右侧行驶，无需变道）约10分钟到达目的地“柘石岭—老树林”



注1：全程路况很好，均为柏油马路注2：停车场离大门还有20 米，如果您有大量行李，可以将车开到大门口，放下行李后，再将车返回到停车场。

